



UndervisningsMiljøVurdering 2026, Herlev Gymnasium & HF

Den foreliggende UndervisningsMiljøVurdering (UMV) blev foretaget i maj 2026, og vil i august 2026 blive drøftet i samarbejde med elevrådet og elevrådsledelsen med henblik på at igangsætte udvalgte forbedrende initiativer.

Fremover vil UMV blive foretaget i forbindelse med den årlige ElevTrivselsUndersøgelse (ETU) i november og december.

// Mads Strarup, vicerektor

Herlev Gymnasium og HF 2025/26

[Forside](#) | [Skema](#) | [Hovedmenu](#) | [Tidsregistrering](#) | [Stamdata](#) | [Bogdepot](#) | [Log ud](#) | [Kontakt](#) | [Hjælp](#) | [Søg](#)
[Hjælp](#)

Spørgeskema - UndervisningsMiljøVurdering

[≡ Vis spørgeskema](#)[✎ Rediger](#)

Spørgeskema-information

Titel: UndervisningsMiljøVurdering

Ejer: Mads Strarup (MP)

Åben for besvarelse: Nej (27/5 19:43 - 29/5 12:00)

Åben for rapportering: Nej

	Tilmeldte	Indsendte	Indsendte inkl. framelde deltagere	Ej besvaret
Antal lærere	0	0	0	0
Antal elever	506	131	131	375
I alt	506	131	131	↓ 375

Besvarelser

[↓ Alle Svar](#)[↓ Matrix](#)

1.1 Rengøring

Jeg oplever klasselokalerne som pæne og rene

Meget enig		12	9,2%
Delvist enig		54	41,2%
Hverken eller		30	22,9%
Delvist uenig		21	16,0%
Meget uenig		13	9,9%
Ubesvaret		1	0,8%

[Vis svar](#)

1.2 Rengøring

Jeg oplever kantineområdet som pænt og rent

Meget enig		17	13,0%
Delvist enig		62	47,3%
Hverken eller		31	23,7%
Delvist uenig		12	9,2%
Meget uenig		8	6,1%
Ubesvaret		1	0,8%

[Vis svar](#)

1.3 Rengøring

Jeg oplever gange, trapper og fællesarealer som pæne og rene

Meget enig		20	15,3%
Delvist enig		58	44,3%
Hverken eller		31	23,7%
Delvist uenig		11	8,4%
Meget uenig		10	7,6%
Ubesvaret		1	0,8%

[Vis svar](#)

1.4 Rengøring







Jeg oplever hallen som pæn og ren

Meget enig		60	45,8%
Delvist enig		44	33,6%
Hverken eller		20	15,3%
Delvist uenig		2	1,5%
Meget uenig		4	3,1%
Ubesvaret		1	0,8%

[Vis svar](#)

1.5 Rengøring


Jeg oplever studiecentret som pæn og ren

Meget enig		21	16,0%
Delvist enig		49	37,4%
Hverken eller		28	21,4%
Delvist uenig		20	15,3%
Meget uenig		12	9,2%
Ubesvaret		1	0,8%

[Vis svar](#)

1.6 Rengøring



Jeg oplever toiletter som pæne og rene





Meget enig		15	11,5%
Delvist enig		30	22,9%
Hverken eller		39	29,8%
Delvist uenig		27	20,6%
Meget uenig		17	13,0%
Ubesvaret		3	2,3%

[Vis svar](#)

1.7 Rengøring

Jeg oplever udearealer som pæne og rene







Meget enig		56	42,7%
Delvist enig		54	41,2%
Hverken eller			
Delvist uenig			
Meget uenig			
Ubesvaret			

Hverken eller		13	9,9%
Delvist uenig		3	2,3%
Meget uenig		4	3,1%
Ubesvaret		1	0,8%

[Vis svar](#)

1.8 Luftkvalitet







Luftkvaliteten i kantinen er god

Meget enig		33	25,2%
Delvist enig		55	42,0%
Hverken eller		25	19,1%
Delvist uenig		9	6,9%
Meget uenig		8	6,1%
Ubesvaret		1	0,8%

[Vis svar](#)

1.9 Luftkvalitet







Luftkvaliteten i klasselokalerne er godt

Meget enig		17	13,0%
Delvist enig		28	21,4%
Hverken eller		27	20,6%
Delvist uenig		32	24,4%
Meget uenig		26	19,8%
Ubesvaret		1	0,8%

[Vis svar](#)

1.10 Luftkvalitet







Luftkvaliteten på gange, trapper og fællesarealer er god

Meget enig		35	26,7%
Delvist enig		43	32,8%
Hverken eller		37	28,2%
Delvist uenig		7	5,3%
Meget uenig		7	5,3%
Ubesvaret		2	1,5%

[Vis svar](#)

1.11 Luftkvalitet






Luftkvaliteten i hallen er god

Meget enig		34	26,0%
Delvist enig		43	32,8%
Hverken eller		28	21,4%
Delvist uenig		15	11,5%
Meget uenig		7	5,3%
Ubesvaret		4	3,1%

[Vis svar](#)

1.12 Luftkvalitet

Luftkvaliteten i studiecentret er godt

Meget enig		35	26,7%
Delvist enig		45	34,4%
Hverken eller		29	22,1%
Delvist uenig		8	6,1%
Meget uenig		11	8,4%

Ubesvaret



3

2,3%

[Vis svar](#)

1.13 Internet

Internettet i klasselokalerne fungerer godt

Meget enig		10	7,6%
Delvist enig		27	20,6%
Hverken eller		20	15,3%
Delvist uenig		37	28,2%
Meget uenig		35	26,7%
Ubesvaret		2	1,5%

[Vis svar](#)

1.14 Internet

Internettet i kantinen fungerer godt


Meget enig		21	16,0%
Delvist enig		24	18,3%
Hverken eller		40	30,5%
Delvist uenig		20	15,3%
Meget uenig		24	18,3%
Ubesvaret		2	1,5%

[Vis svar](#)

1.15 Internet

Internettet på gange, trapper og fællesarealer fungerer godt







Meget enig		21	16,0%
Delvist enig		33	25,2%

Hverken eller		25	19,1%
Delvist uenig		23	17,6%
Meget uenig		26	19,8%
Ubesvaret		3	2,3%

[Vis svar](#)

1.16 Internet







Internettet i hallen fungerer godt

Meget enig		11	8,4%
Delvist enig		25	19,1%
Hverken eller		34	26,0%
Delvist uenig		23	17,6%
Meget uenig		34	26,0%
Ubesvaret		4	3,1%

[Vis svar](#)

1.17 Internet







Internettet i studiecentret fungerer godt

Meget enig		20	15,3%
Delvist enig		34	26,0%
Hverken eller		29	22,1%
Delvist uenig		18	13,7%
Meget uenig		26	19,8%
Ubesvaret		4	3,1%

[Vis svar](#)

1.18 Lydniveau







Lydniveauet i klasselokalerne er godt

Meget enig		22	16,8%
Delvist enig		43	32,8%
Hverken eller		29	22,1%
Delvist uenig		18	13,7%
Meget uenig		15	11,5%
Ubesvaret		4	3,1%

[Vis svar](#)

1.19 Lydniveau






Lydniveauet i kantinen er godt

Meget enig		23	17,6%
Delvist enig		47	35,9%
Hverken eller		30	22,9%
Delvist uenig		16	12,2%
Meget uenig		11	8,4%
Ubesvaret		4	3,1%

[Vis svar](#)

1.20 Lydniveau

Lydniveauet på gange, trapper og fællesarealer er godt







Meget enig		20	15,3%
Delvist enig		45	34,4%
Hverken eller		30	22,9%
Delvist uenig		20	15,3%
Meget uenig		13	9,9%

Ubesvaret		3	2,3%
-----------	--	---	------

[Vis svar](#)

1.21 Lydniveau







Lydniveauet i hallen er godt

Meget enig		36	27,5%
Delvist enig		51	38,9%
Hverken eller		23	17,6%
Delvist uenig		12	9,2%
Meget uenig		5	3,8%
Ubesvaret		4	3,1%

[Vis svar](#)

1.22 Lydniveau



Lydniveauet i studiecentret er godt





Meget enig		33	25,2%
Delvist enig		38	29,0%
Hverken eller		30	22,9%
Delvist uenig		14	10,7%
Meget uenig		11	8,4%
Ubesvaret		5	3,8%

[Vis svar](#)

1.23 Mobilpolitik

Jeg oplever gymnasiets mobilpolitik (øgede frihedsgrader i mellem 1g-2g-3g og 1.hf-2.hf) som god







Meget enig		28	21,4%
Delvist enig		23	17,6%

Hverken eller		30	22,9%
Delvist uenig		24	18,3%
Meget uenig		21	16,0%
Ubesvaret		5	3,8%

[Vis svar](#)

1.24 Print







Jeg oplever gymnasiets muligheder for at printe som gode

Meget enig		33	25,2%
Delvist enig		36	27,5%
Hverken eller		26	19,8%
Delvist uenig		21	16,0%
Meget uenig		12	9,2%
Ubesvaret		3	2,3%

[Vis svar](#)

1.25 Pædagogisk bordplan/Fastre pladser

Jeg oplever gymnasiets politik vedr. skiftende, faste pladser som god

Meget enig		19	14,5%
Delvist enig		34	26,0%
Hverken eller		37	28,2%
Delvist uenig		20	15,3%
Meget uenig		17	13,0%
Ubesvaret		4	3,1%

[Vis svar](#)

1.26 Ideer til forbedring

Har du ideer til forbedringer (fysiske, æstetiske, lydmæssige, sociale), så skriv dem endelig her. På forhånd tak.

/Mads

[Vis svar](#)